

RADIOLOGIA

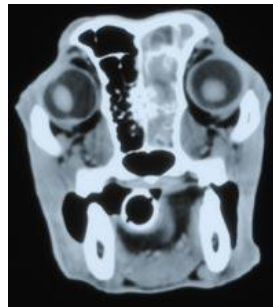
Il servizio di radiologia offre la possibilità di eseguire tutti gli esami radiografici tradizionali ed una vasta gamma di esami contrastografici a singolo e doppio contrasto sia dell'apparato digerente che dell'apparato urinario.



- Esami ufficiali per le malattie scheletriche ereditarie
 - Displasia di anca - gomito - ginocchio
- Artrografie
- Reno-uretero-cistografie
- Contrastografie dell'apparato digerente
- Fistulografie

TOMOGRAFIA

Nel centro si eseguono TC (tomografie computerizzate) con un tomografo spirale di ultima generazione Hitachi Pronto XE.



Una singola scansione spirale si completa in circa 30 secondi e consente una ricostruzione in 3D in tempo reale.

Questo permette di eseguire l'esame molto rapidamente con una minima anestesia o solo con la sedazione.

L'esame TC è applicabile in ogni distretto anatomico ed è particolarmente utile per le

TOMOGRAFIA

strutture non visualizzabili con la radiologia convenzionale.

Applicazioni innovative sono le Broncoscopie e Colonscopie virtuali che consentono di esplorare aree finora non raggiungibili

Altre applicazioni includono le Angio TC per lo studio delle patologie vascolari e la possibilità di eseguire biopsie in Stereotassi

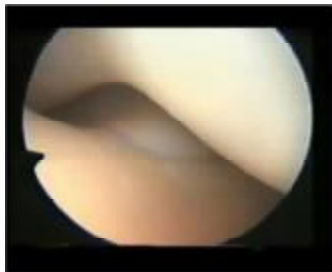
In ambito oncologico l'esame TC è sempre più utilizzato per una corretta stadiazione della patologia neoplastica



ENDOSCOPIA

E' disponibile la videoendoscopia sia rigida che flessibile che consente la diagnosi e la terapia di numerose patologie di vari distretti anatomici

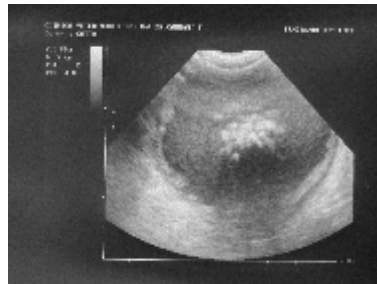
- Endoscopia respiratoria
 - Rinoscopia
 - Laringoscopia
 - Broncoscopia
- Endoscopia digestiva
 - Esofagoscopia
 - Gastroduodenoscopia
- Artroscopia
- Laparoscopia
- Toracoscopia



ECOGRAFIA

L'esame ecografico completa il servizio di diagnostica offrendo la possibilità di eseguire accurati accertamenti

- Gravidanza, dalla diagnosi al monitoraggio completo con previsione della data del parto
- Ecografia addominale
- Ecocardiografia
- Ecografia vascolare
- Ecografia d'urgenza
 - Versamenti
 - Rotture d'organo
- Biopsie ecoguidate



Diagnostica per immagini

via Tosco Romagnola 338
56012 Fornacette (Pisa)

0587.423123

fax 0587.424475

www.clinicaveterinaria.net